

Integrazione degli immigrati nell'Unione Europea

TOTALE UE27 26,510 interviste


Italia 1,020 interviste | Periodo di rilevazione: 3 Novembre - 26 Dicembre 2021

Metodologia (IT): interviste personali

1. AZIONE GOVERNATIVA SULLA PROMOZIONE DI UNA RIUSCITA INTEGRAZIONE DEGLI IMMIGRATI

QB15. In che misura è d'accordo o in disaccordo con le seguenti affermazioni? (%)

Promuovere attivamente l'integrazione degli immigrati è un investimento a lungo termine necessario per (IL NOSTRO PAESE)

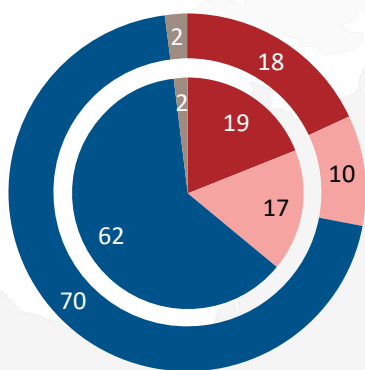


Il governo (NAZIONALITÀ) sta facendo abbastanza per promuovere attivamente l'integrazione degli immigrati nella nostra società



■ Completamente d'accordo ■ Piuttosto d'accordo ■ Piuttosto in disaccordo ■ Completamente in disaccordo ■ Non sa

QB14. Pensando al successo dell'integrazione degli immigrati nella società (NAZIONALITÀ), quale delle seguenti affermazioni si avvicina maggiormente alla Sua opinione personale? (%)

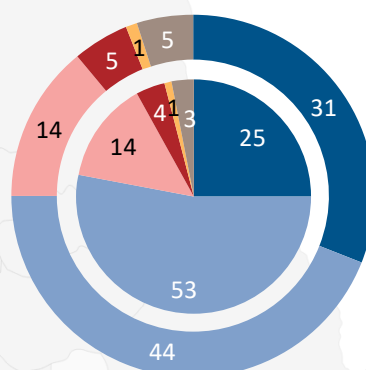


UE27 Grafico esterno

IT Grafico interno

	UE27		IT	
	2021	Δ 2017	2021	Δ 2017
Gli immigrati stessi sono i principali responsabili	18	-2	19	-4
La società (NAZIONALITÀ) è la principale responsabile	10	+2	17	+2
L'integrazione è un processo bilaterale in cui gli immigrati e la società (NAZIONALITÀ) sono entrambi responsabili	70	+1	62	+5
Non sa	2	-1	2	-3

QB17. Secondo Lei, quanto è importante che le misure per combattere gli effetti della pandemia di COVID-19 in (NOSTRO PAESE) prendano in considerazione le esigenze di integrazione degli immigrati? (%)



UE27 Grafico esterno

IT Grafico interno

● Molto importante
 ● Abbastanza importante
 ● Non molto importante
 ● Per niente importante
 ● Non vedo la necessità di prendere in considerazione le esigenze di integrazione degli immigrati (SPONTANEO)
 ● Non sa

Integrazione degli immigrati nell'Unione Europea

TOTALE UE27 26,510 interviste

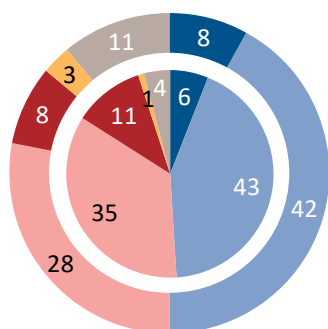
Italia 1,020 interviste | Periodo di rilevazione: 3 Novembre - 26 Dicembre 2021

Metodologia (IT): interviste personali

2. PERCEZIONE DA PARTE DEI CITTADINI EUROPEI DELLA RIUSCITA INTEGRAZIONE DEGLI IMMIGRATI

QB9.1. In generale, quanto ha successo l'integrazione della maggior parte degli immigrati che vivono...?

Nella città o nella zona in cui vive (%)



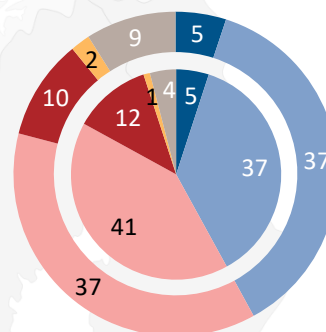
UE27 Grafico esterno

IT Grafico interno

	UE27		IT	
	2021	Δ 2017	2021	Δ 2017
Molto successo	8	+1	6	+3
Abbastanza successo	42	+2	43	+11
Non molto successo	28	+1	35	-4
Nessun successo	8	-1	11	-7
Non ci sono immigrati o quasi nessun immigrato... (SPONTANEO)	3	-2	1	-1
Non sa	11	-1	4	-2

QB9.2. In generale, quanto ha successo l'integrazione della maggior parte degli immigrati che vivono...?

In (NOSTRO PAESE) (%)



UE27 Grafico esterno

IT Grafico interno

	UE27		IT	
	2021	Δ 2017	2021	Δ 2017
Molto successo	5	=	5	+2
Abbastanza successo	37	+3	37	+13
Non molto successo	37	-2	41	-1
Nessun successo	10	-1	12	-9
Non ci sono immigrati o quasi nessun immigrato... (SPONTANEO)	2	=	1	-1
Non sa	9	=	4	-4

QB11. Le persone hanno opinioni diverse su cosa significhi essere ben integrati nella società (NAZIONALITÀ). Quanto è importante ciascuna delle seguenti situazioni per il successo dell'integrazione degli immigrati in (NOSTRO PAESE)? Usi una scala da 1 a 10, dove 1 significa "Per niente importante" e 10 "Estremamente importante".

(%)

Essere in grado di parlare (LINGUA DEL PAESE)/Essere in grado di parlare almeno una delle lingue ufficiali (DEL NOSTRO PAESE)



Contribuire al sistema previdenziale pagando le tasse



Adeguarsi al modo di vivere in (NOSTRO PAESE) accettando i valori e le regole della società



Avere competenze e titoli di studio sufficienti per trovare un lavoro



Sentirsi membri della società (NAZIONALITÀ)

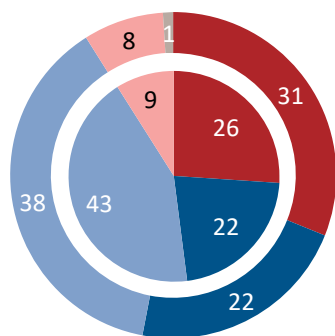


■ (7-10) Totale 'Importante' ■ (5-6) Totale 'Abbastanza importante' ■ (1-4) Totale 'Non importante' ■ Non sa

In questo sondaggio gli immigrati sono definiti come persone nate fuori dall'Unione Europea, che hanno lasciato il Paese in cui sono nati e al momento vivono in modo legale nel (NOSTRO PAESE).

3. PERCEZIONE GENERALE E INTERAZIONE CON GLI IMMIGRATI NELLA UE

QB2. In generale, pensa che l'immigrazione da Paesi esterni all'UE oggi sia più un problema o più un'opportunità per (IL NOSTRO PAESE)? (%)



UE27 Grafico esterno

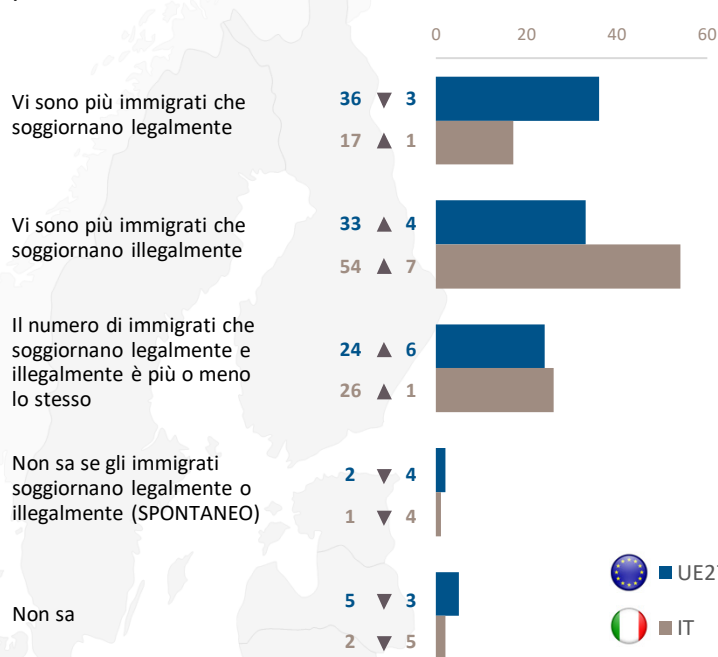
IT Grafico interno

	UE27		IT	
	2021	Δ 2017	2021	Δ 2017

È più un problema	31	-7	26	-25
È più un'opportunità	22	+2	22	+16
È tanto un problema quanto un'opportunità	38	+7	43	+11
Non è né un problema, né un'opportunità	8	=	9	+1
Non sa	1	-2	0	-3

Base di intervistati =13317

QB1. In generale, direbbe che vi sono più immigrati che soggiornano legalmente o illegalmente in (NOSTRO PAESE)? (%)

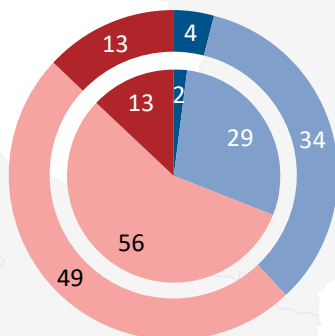


▲▼ Evoluzione: 2021 (EB96.2) - 2017 (EB88.2)

Base di intervistati =13317

4. INFORMAZIONI SU QUESTIONI RELATIVE A IMMIGRAZIONE E INTEGRAZIONE

QB4. Complessivamente, in che misura ritiene di essere ben informato/a o meno riguardo all'immigrazione e alle questioni relative all'integrazione? (%)



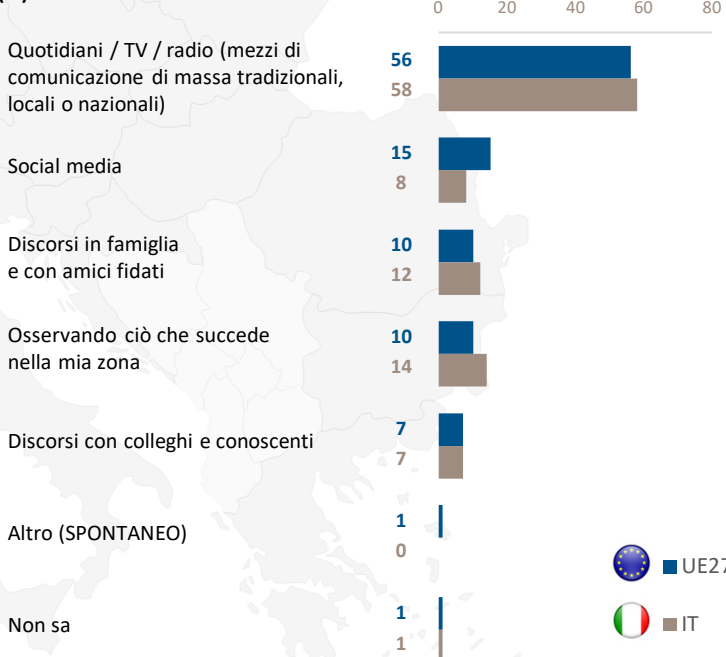
UE27 Grafico esterno

IT Grafico interno

	UE27		IT	
	2021	Δ 2017	2021	Δ 2017

Molto bene informato/a	4	=	2	=
Abbastanza bene informato/a	34	+1	29	-3
Abbastanza male informato/a	49	+3	56	+8
Per niente informato/a	13	-2	13	-1
Non sa	0	-2	0	-4

QB5. In che modo ottiene prevalentemente le informazioni relative alle questioni inerenti l'integrazione e l'immigrazione? (%)



Integrazione degli immigrati nell'Unione Europea

TOTALE UE27 26,510 interviste

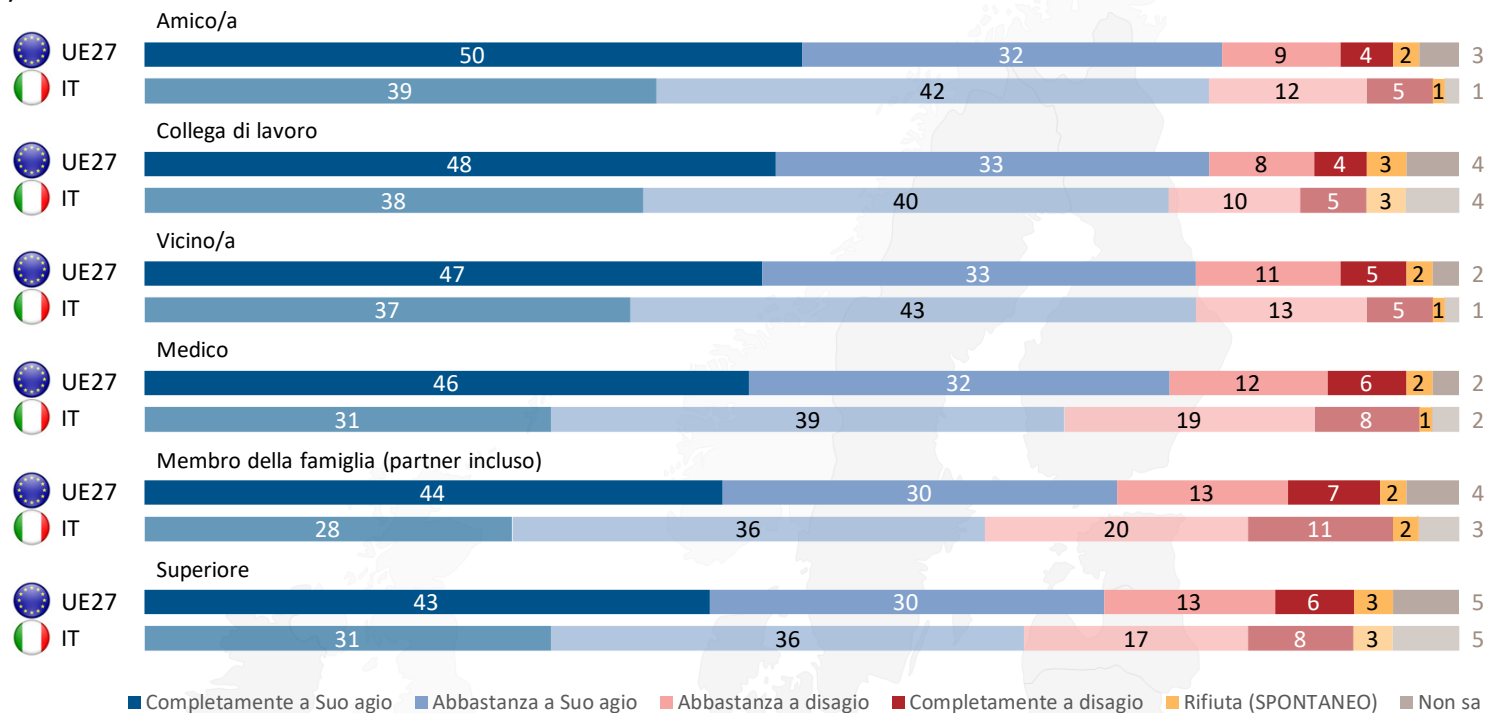
Italia 1,020 interviste | Periodo di rilevazione: 3 Novembre - 26 Dicembre 2021

Metodologia (IT): interviste personali

5. ESPERIENZE PERSONALI E LEGAMI CON GLI IMMIGRATI

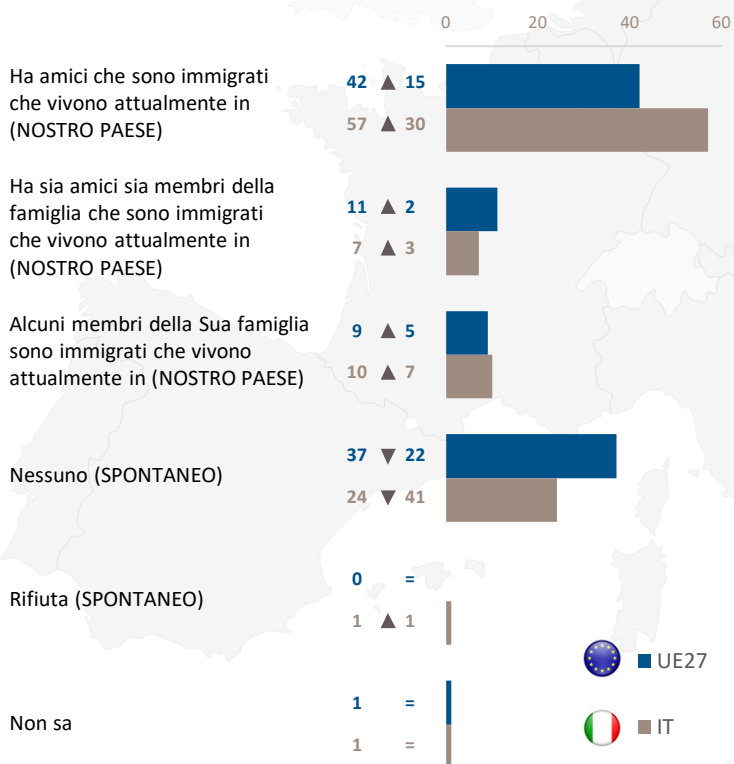
QB7. Personalmente, Lei si sentirebbe a Suo agio o a disagio ad avere un/a immigrato/a come...?

(%)



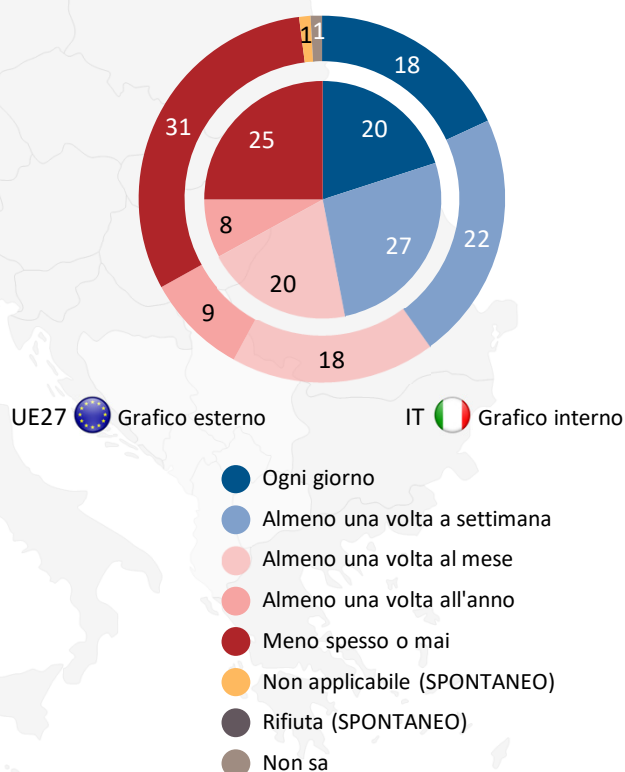
QB8. Quale delle seguenti affermazioni descrive meglio la Sua situazione?

(%)



QB6. In media, con quale frequenza interagisce socialmente con gli immigrati? Per interazione si intende qualsiasi cosa, da una conversazione di pochi minuti allo svolgimento di un'attività insieme.

(%)



In questo sondaggio gli immigrati sono definiti come persone nate fuori dall'Unione Europea, che hanno lasciato il Paese in cui sono nati e al momento vivono in modo legale nel (NOSTRO PAESE).